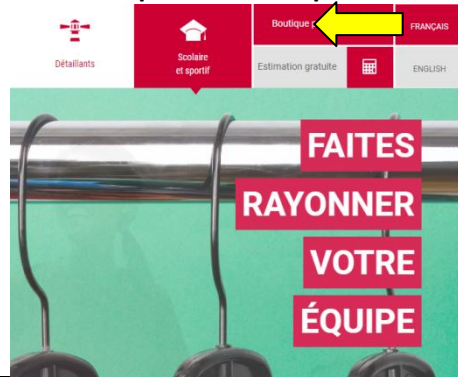


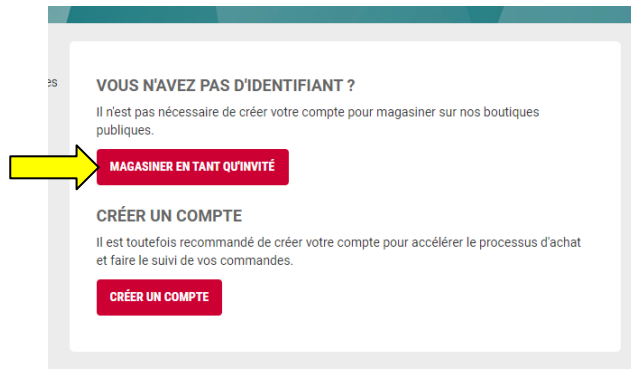
**1. → Cliquez sur Boutique**



**2. → Sélectionnez votre école**



**3.**

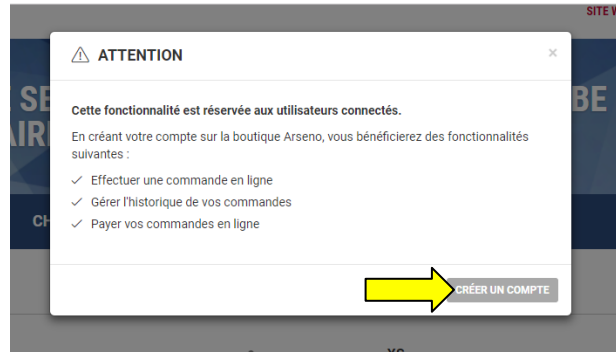


**4. Sélectionnez vos produits selon la taille et la quantité nécessaire**

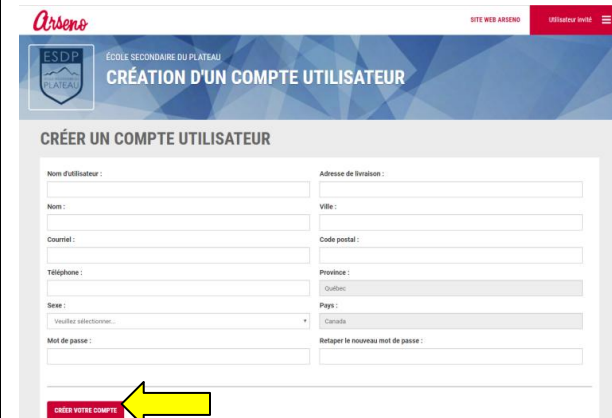
→ Lorsque c'est terminé, on va dans le panier



**5. « CRÉER UN COMPTE »**



**6. Remplir les champs demandés, puis cliquez « CRÉER MON COMPTE »**



**7. De retour dans votre panier, si vous avez terminé, appuyez sur « PASSER LA COMMANDE » et « EFFECTUER UN PAIEMENT », vous serez redirigé sur le site sécurisé de Paypal**

